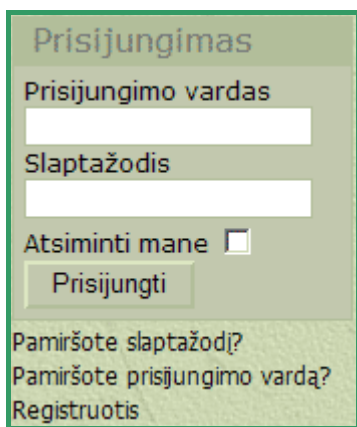


Sveiki,

Šitas trumpas pagalbos vadovėlis paaiškins kaip įdėti savo nuotraukas arba paveikslėlius į „Nuotraukų galeriją“.

Norėdami įdėti naują nuotrauką pirmiausia reikia užsiregistruoti.

*Pastaba: Jus galite pradėti registraciją bet kuriuo metu, paspaudus nuorodą „Registruotis“ puslapio apačioje:*



Prisijungimas

Prisijungimo vardas

Slaptažodis

Atsiminti mane

Prisijungti

Pamiršote slaptažodį?

Pamiršote prisijungimo vardą?

Registruotis


Sistema automatiškai permes Jus prie registracijos lango, kai Jūs pirmą kartą paspausite „Nuotraukų galerijoje“ nuorodą „Įkelti naujas nuotraukas“



2009-04-20 Naujienos Įvykių kronika

Pradžia  
Asociacija  
Karas Afganistane  
Paieška  
Nuotraukų galerija  
Atsiminimai  
Leidyba  
Taikos palaikymo misijos  
Laiškai  
Apdovanojimai  
Nuorodos

Norėdami prisijungti prie privačios tinklapio zonos, prašome prisijungti



Prisijungimo vardas  
Slaptažodis

Atsiminti mane

Prisijungti

- Pamiršote slaptažodį?
- Pamiršote prisijungimo vardą?
- **Registruotis**

Tam, kad pradėti registraciją paspauskite apačioje nuorodą „Registruotis“

Atsidarys langas su 5 laukais, kuriuos reikės užpildyti:

2009-04-20 Naujienos Įvykių kronika

Pradžia  
Asociacija  
Karas Afganistane  
Paieška  
Nuotraukų galerija  
Atsiminimai  
Leidyba  
Taikos palaikymo misijos  
Laiškai  
Apdovanojimai  
Nuorodos

### Registracija

Vardas: Aleksandras \*

Prisijungimo vardas: Aleks \*

El.paštas: admin@genocid.lt \*

Slaptažodis: ●●●● \*

Patvirtinti slaptažodį: ●●●● \*

Visi laukai pažymėti (\*) yra privalomi.

Registruotis

**Vardas:** įrašykite savo vardą

**Prisijungimo vardas:** įrašykite savo prisijungimo vardą (gali būti bet koks Jūsų sugalvotas žodis)

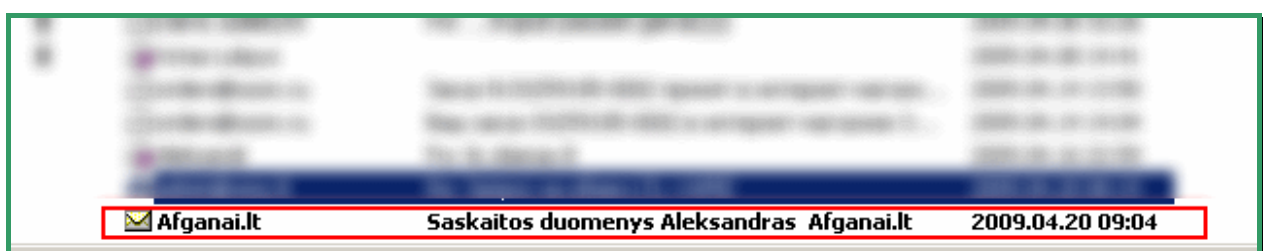
**El.paštas:** įrašykite elektroninio pašto adresą (Dėmesio! Jus turite nurodyti savo veikiantį el.pašto adresą, kitaip negalesite pratęsti registracijos)

**Slaptažodis:** Jūsų sugalvotas slaptažodis (6-8 simboliai)

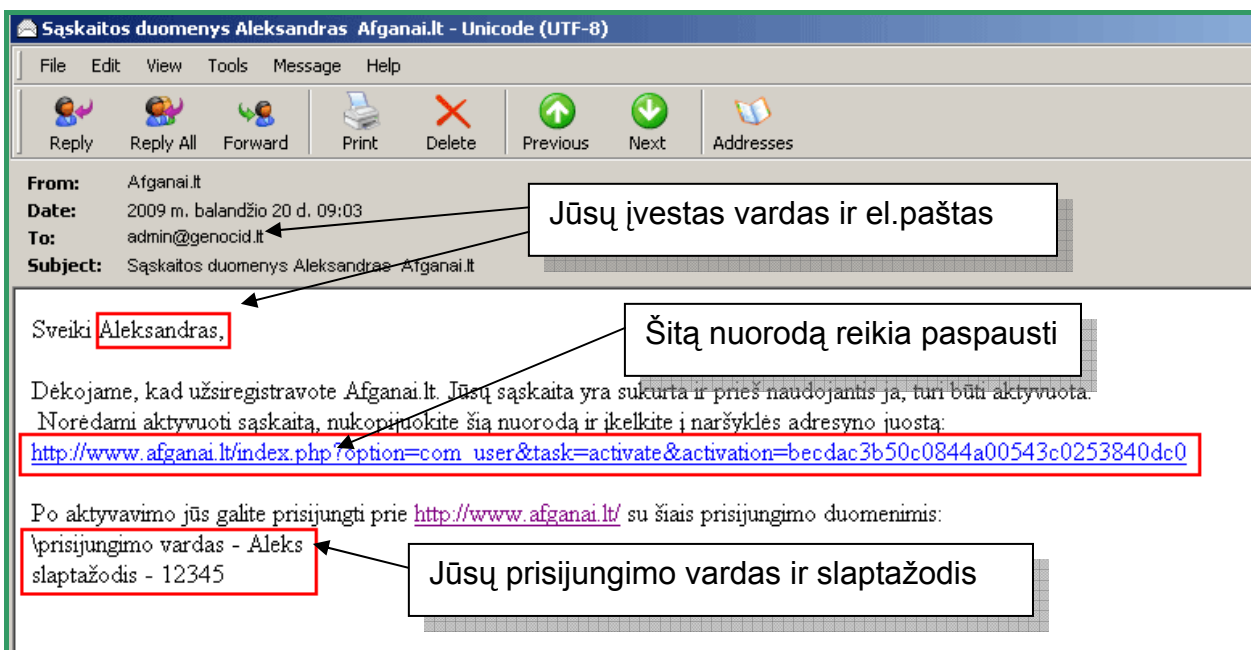
**Patvirtinti slaptažodį:** dar kartą įvedate tą patį slaptažodį

Kai visi laukai bus užpildyti, spauskite „Registruotis“

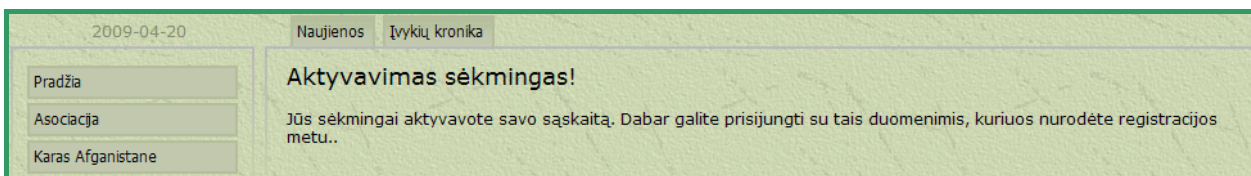
Po kelių minučių į Jūsų įvestą pašto dėžutę atkeliaus laiškas:



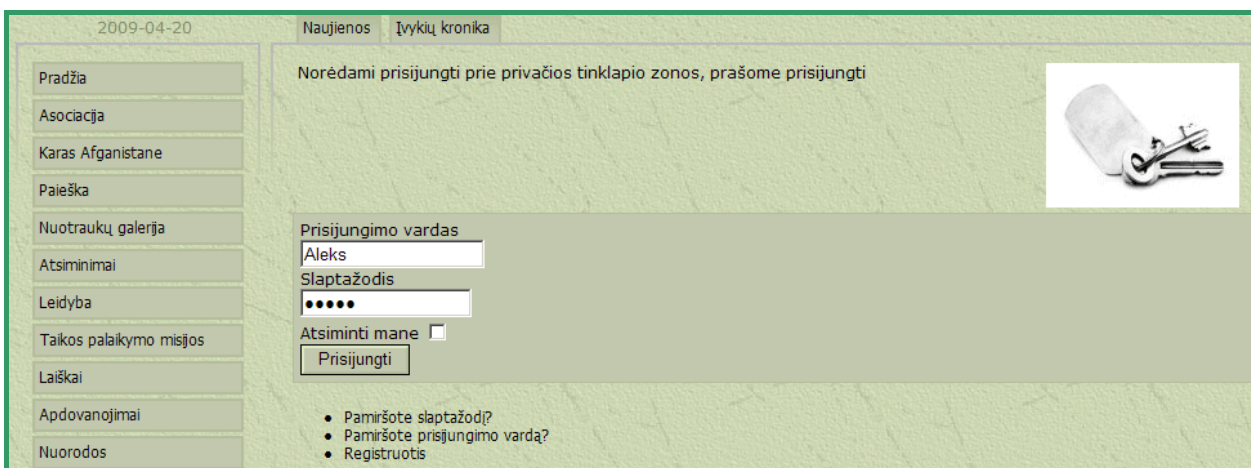
Laiške bus nuoroda, kurią reikės paspausti, tam, kad registracija būtų atlikta iki galo. Kartu su nuoroda Jūs gausite ir visus prisijungimo prie sistemos duomenis (saugokite šituos duomenis ir nerodykite kitiems):



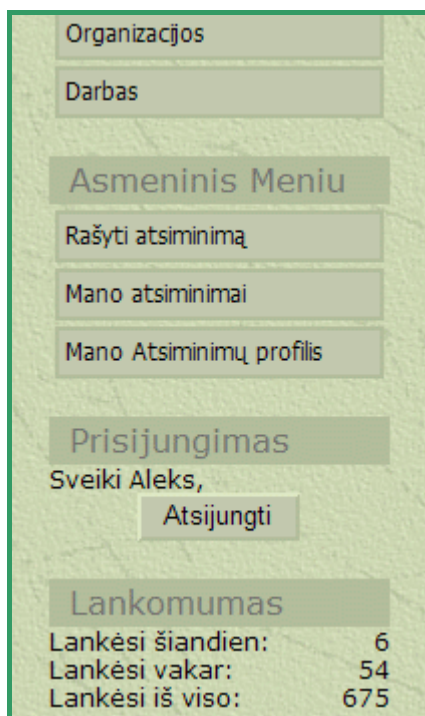
Jei viską padarėte teisingai, po to, kai paspausite atsiųstą nuorodą, pamatysite langą su užrašu, kad registracija atlikta:



Dabar galite vėl grįžti prie nuotraukų įkėlimo, tik šį kartą į laukus įveskite savo prisijungimo duomenis ir paspauskite „Prisijungti“:



Sistema permes Jus į pradinį puslapį, bet apačioje jau matysite savo asmeninį meniu:



Prisijungus prie sistemos su savo asmeniniu prisijungimo vardu, Jus galite rašyti arba tvarkyti savo atsiminimus, įdėti naujas nuotraukas, tvarkyti savo galerijos katalogus ir t.t.

Dabar jei paspausite nuorodą „Įkelti naujas nuotraukas“...



...tai pamatysit jau kitą langą, kuriame galite sukurti savo galeriją arba įkelti nuotraukas į jau esančią galeriją.

*(Pastaba: norint įdėti naujas nuotraukas, būtinai reikia sukurti naują kategoriją – į svetimus kategorijas nuotraukas dėti (taip pat ir tvarkyti, trinti nuotraukas) Jūs negalėsite).*

Naujienos Įvykių kronika

## Įkelti naujas nuotraukas

Sukurti kategoriją Įkėlimas

**Sukurti kategoriją**

Kategorija: Aleksandro kategorija

Aprašymas:   
 Užrašykite savo kategorijos pavadinimą ir paspauskite „Sukurti“

Parašyta simbolių 0 iš kairės aprašymui 1000

Sukurti

Po kategorijos sukūrimo, sistema automatiškai pereis prie nuotraukų įkėlimo lango:

Naujienos Įvykių kronika

## Įkelti naujas nuotraukas

Redaguoti kategoriją Įkėlimas

**Įkelti bylą [ Max 3M ]**

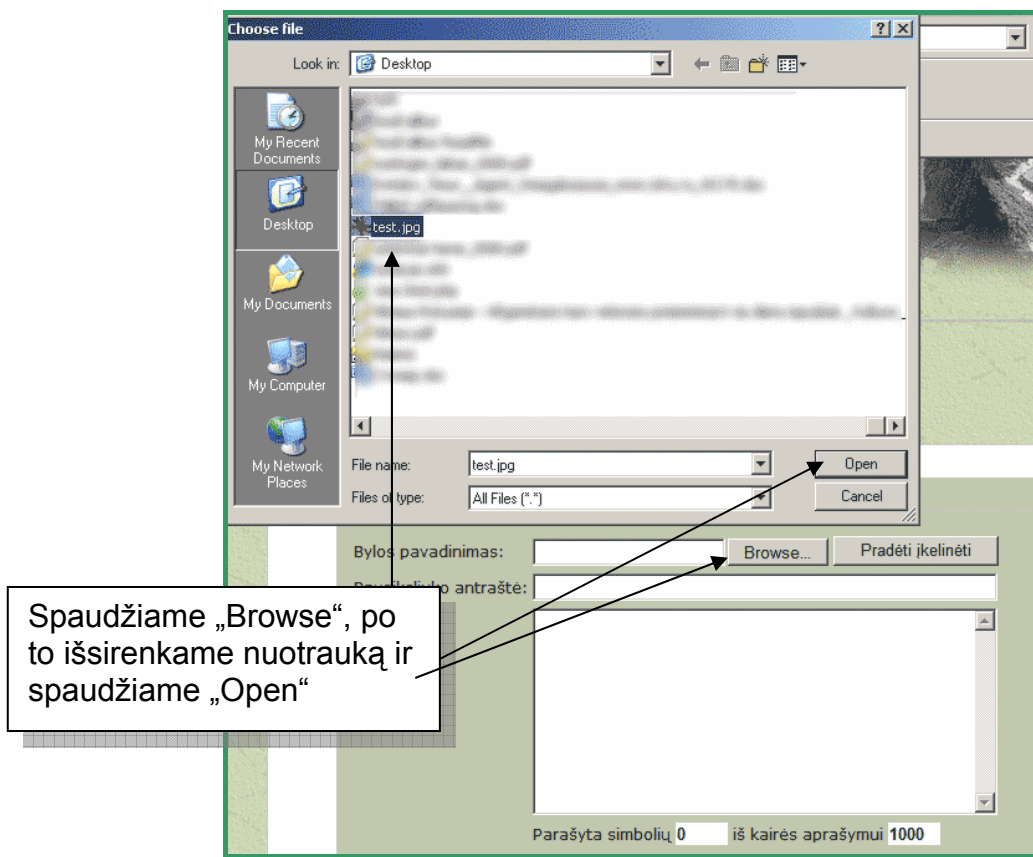
Bylos pavadinimas:  Browse... Pradėti įkėlinėti

Paveiksliuko antraštė:

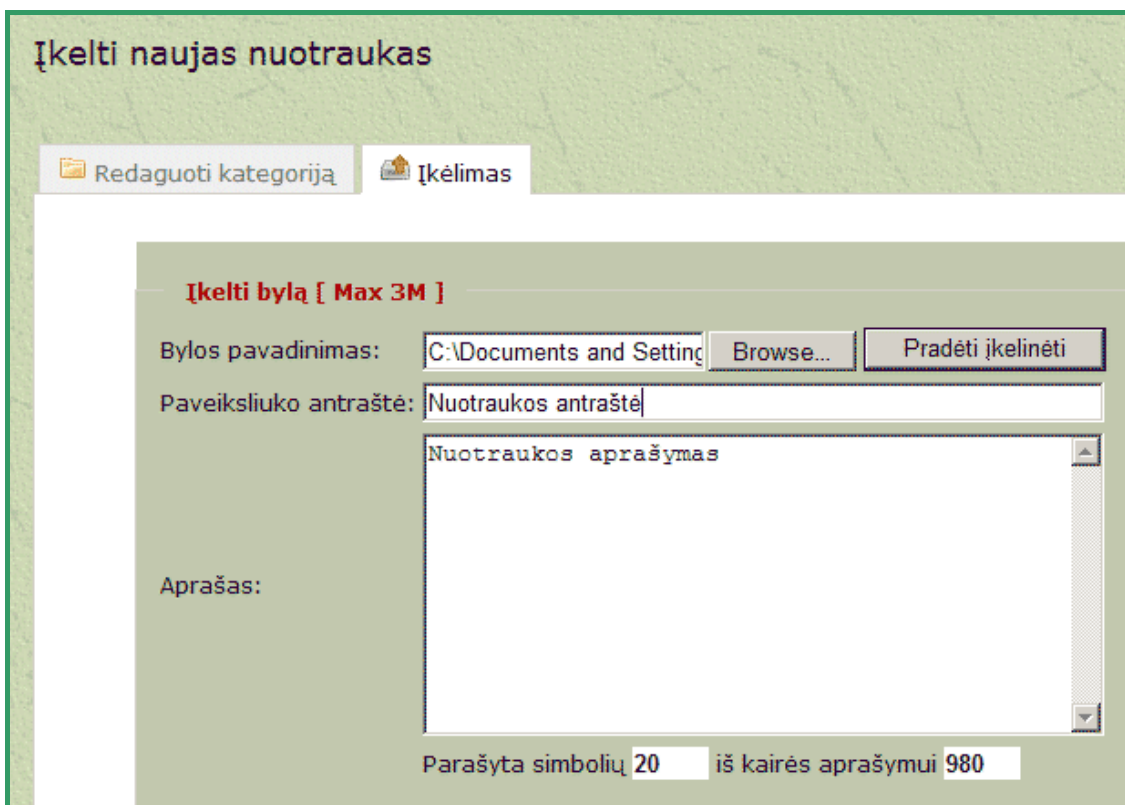
Aprašymas:

Parašyta simbolių 0 iš kairės aprašymui 1000

Prie „Bylos pavadinimo“ paspauskite „Browse“ ir suraskite nuotrauką, kurią norite įdėti:

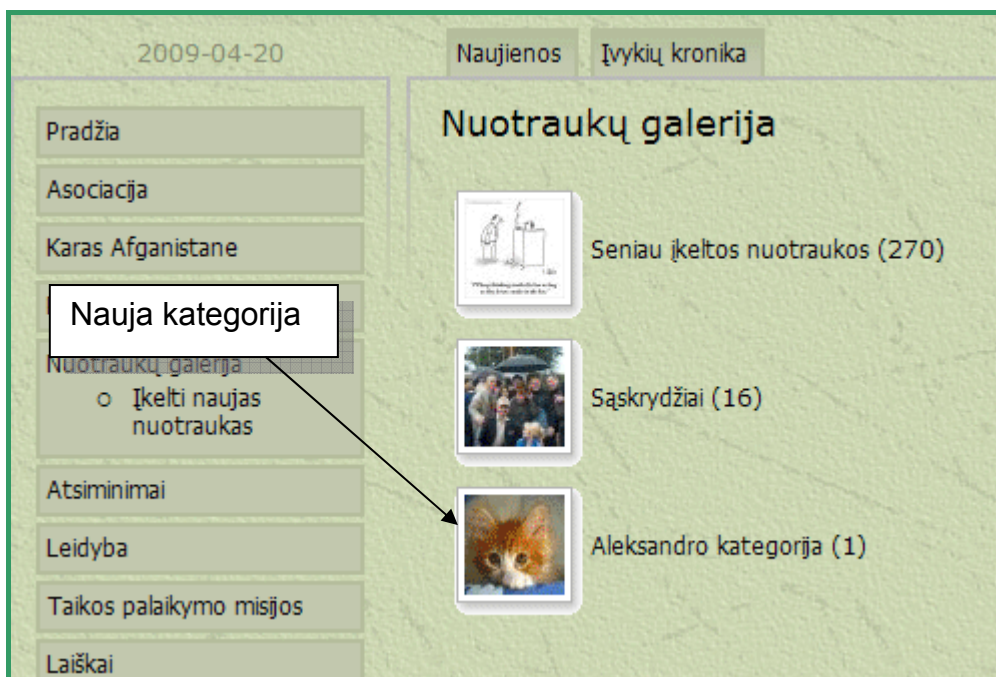


Jei norite, galima įvesti nuotraukos pavadinimą arba aprašymą (šitą galima padaryti ir vėliau):



Po to paspauskite „Pradėti įkelti“ ir viskas – po kelių sekundžių nuotrauka bus įkelta.

Dabar jei grįšite prie „Nuotraukų galerijos“, pamatysite savo sukurtą kategoriją su nuotraukomis:



Įėjus į savo kategoriją galite pridėti daugiau nuotraukų arba ištrinti jau nereikalingas:



Jei turite klausimų, pastabų arba pasiūlymų, rašykite [vytas@genocid.lt](mailto:vytas@genocid.lt)

## Dažniausiai užduodami klausimai:

### - Ar būtina man registruotis, gal galima apsieiti be registracijos?

Registracija puslapyje visiškai nebūtina. Jūs galite skaityti naujienas, straipsnius, žiūrėti nuotraukas, rašyti atsiliepimus (skyrius „Laiškai“) ir be registracijos. Registruoti nariai gauna teisę rašyti atsiminimus ir tvarkyti savo asmenines nuotraukų galerijas. Be registracijos rašyti atsiminimus (skyrius „Atsiminimai“) arba dėti nuotraukas (skyrius „Nuotraukų galerija“) Jūs negalėsit.

### - Kodėl aš turiu registruotis? Anksčiau buvo galima dėti nuotraukas tiesiogiai, be jokios registracijos.

Deja, dėl padidėjusio įsilaužėlių atakų skaičiaus ir siekiant užtikrinti puslapio saugumą ir stabilumą, buvome priversti atsisakyti tiesioginio nuotraukų įvedimo.

### - Kaip vyksta registracija ir kiek ilgai tai užtruks?

Detalusis procesas aprašytas aukščiau, registracija vyksta automatiškai. Jei viską padarėt teisingai, registracija užims porą minučių.

### - Ar aš turiu registruotis kiekvieną kartą, kai noriu įkelti nuotrauką/įdėti atsiminimą?

Ne, Jūs registruojatės tik vieną kartą, toliau tik įvedate savo prisijungimo vardą ir slaptažodį į „Prisijungimo lauką“ puslapio apačioje ir galite iš kart tvarkyti nuotraukas ir atsiminimus.

### - Pamiršau savo slaptažodį/prisijungimo vardą. Ką daryti?

Prie prisijungimo lauko yra nuorodos „Pamiršote slaptažodį?“ ir „Pamiršote savo prisijungimo vardą?“. Paspauskite vieną iš nuorodų, įveskite savo el.pašto adresą (kurį naudojote per registraciją puslapyje) ir po kelių sekundžių gausite visą informaciją į savo pašto dėžutę.

### - Sukuriu savo kategoriją „Nuotraukų galerijoje“, bet nei aš nei paprasti lankytojai jos nemato.

Jei kategorijoje nėra nei vienos nuotraukos, kategorija nerodoma. Įdėkite bent vieną paveiksluką, tada Jūsų sukurta kategorija iš kart taps aktyvi.

### - Ar aš galiu dėti bet kokias nuotraukas (dydis, formatas, kiekis)?

Teoriškai taip, bet nepamirškite, kad vieta serveryje apribota, todėl patartina, kad nuotraukos būtų „jpeg“ arba „gif“ formatu ir nedidesnės, kaip 2 MB. Be to, jei nuotrauka paimta iš kažkokio kito tinklapio, nepamirškite, kad nuotrauka gali turėti savo autorių.

### - Kodėl aš negaliu trinti nuotraukas?

Kaip jau buvo aprašyta aukščiau, Jus galite tvarkyti tik savo sukurtas kategorijas. Nuotraukas kitose kategorijose Jūs galite tik matyti, bet nei trinti nei pridėti naujų nuotraukų negalite. Jei kokia nors nuotrauka svetimoje kategorijoje Jūsų manymu turi būti ištrinta, parašykite apie tai adresu [vytas@genocid.lt](mailto:vytas@genocid.lt).

### - Kas prižiūri visą informaciją puslapyje, tikrina ir tvarko pranešimus? Ar galiu gauti šiek tiek daugiau teisių (taisyti naujienas, laiškus ir t.t.)?

Mes stengiamės užtikrinti, kad puslapis būtų saugus, tolerantiškas ir naudingas mums visiems, todėl pastoviai tikriname įvedinjamą informaciją ir iš kart blokuojame visus keiksmažodžius, įžeidėjus ir t.t. Bet mes negalima sedėti prie tikrinimo 24 valandas, todėl jei pastebėjote kokią nors informaciją, kuri Jūsų nuomone turi būti ištrinta, praneškite adresu [vytas@genocid.lt](mailto:vytas@genocid.lt). Dėl lankytojų teisių, šiuo metu yra 3 lygiai: pirmas lygis – tai visi paprasti lankytojai, kurie aplanko puslapį. Jie neturi jokių teisių ir gali tik gauti informaciją puslapyje ir rašyti savo atsiliepimus į skyrių „Laiškai“ bei „Darbas“; antras lygis – tai žmonės, kurie praėjo pradinę automatinę registraciją puslapyje. Jie gauna teisę kurti savo nuotraukų kategorijas ir rašyti atsiminimus; trečias lygis – puslapio administratoriai ir prižiūrėtojai. Tai žmonės, kurie gali tvarkyti bet kurią informaciją puslapyje (dėti arba taisyti naujienas, redaguoti tekstus, atsiliepimus, tvarkyti visas nuotraukų galerijas, uždrausti priėjimą tam tikriems žmonėms ir t.t.). Trečias lygis suteikiamas tik tam tikriems žmonėms esant reikalui pagal atskirą prašymą. Rašykite į [vytas@genocid.lt](mailto:vytas@genocid.lt)

### - Aš dar ne viską supratau, ar galiu gauti papildomai informacijos arba pagalbos?

Aišku. Visos naujovės puslapyje buvo padarytos tik norint padaryti puslapį saugesnį, patogesnį ir aiškesnį. Kai kurių dalykų buvome priversti atsisakyti, kai kuriuos įdėjom. Puslapis sukurtas pirmiausia mums visiems, todėl, jei turite kokių problemų, klausimų, pasiūlymų, drasiai rašykite [vytas@genocid.lt](mailto:vytas@genocid.lt)